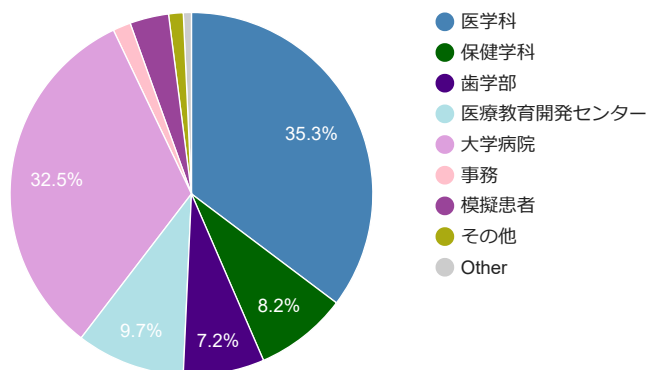


※長期貸出しは含まれていません

2022年度 所属別利用件数の割合

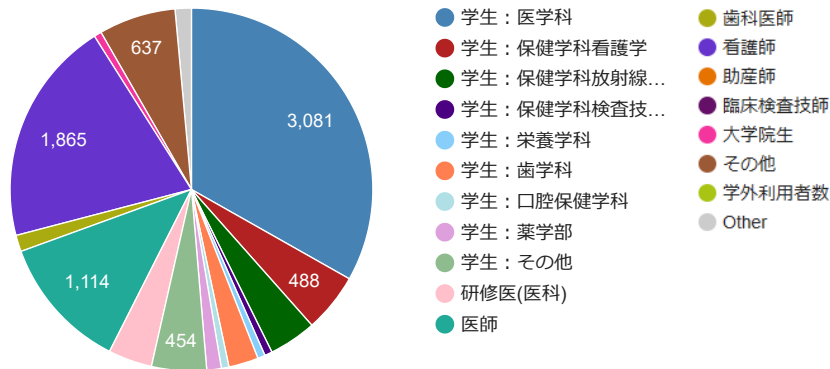
(692件 のべ9282名)



所属	割合(%)
医学科	35.260
医科栄養学科	0.145
保健学科	8.237
歯学部	7.225
薬学部	0.289
学生利用	0.000
医療教育開発センター	9.682
大学病院	32.514
学外	0.289
事務	1.590
模擬患者	3.468
理工学部	0.000
その他	1.301

2022年度 利用人数の割合

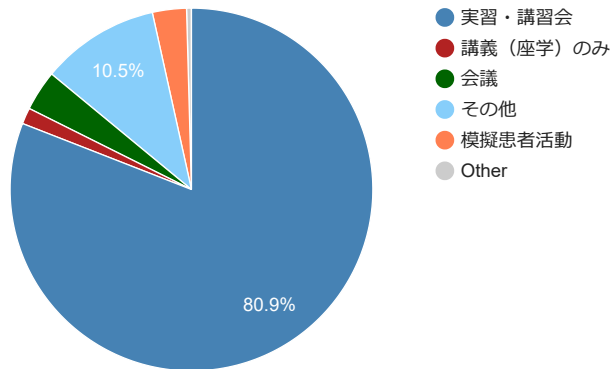
(のべ9282名)



利用者種別	人数(人)
学生：医学科	3,081
学生：保健学科看護学	488
学生：保健学科放射線技術科学	393
学生：保健学科検査技術科学	63
学生：栄養学科	62
学生：歯学科	246
学生：口腔保健学科	63
学生：薬学部	120
学生：その他	454
研修医(医科)	363
研修医(歯科)	26
医師	1,114
歯科医師	136
看護師	1,865
助産師	17
放射線技師	22
臨床検査技師	24
栄養士	6
歯科衛生士	9
薬剤師	8
臨床工学技士	8
理学療法士	12
作業療法士	3
大学院生	62
その他	637
計	9,282
学外利用者数	733

2022年度 目的別利用件数の割合

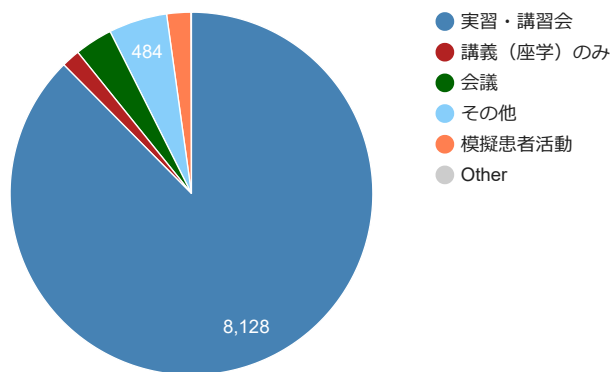
(692件 のべ9282名)



目的	割合(%)
実習・講習会	80.925
講義 (座学) のみ	1.445
会議	3.613
面談	0.434
その他	10.549
模擬患者活動	3.035

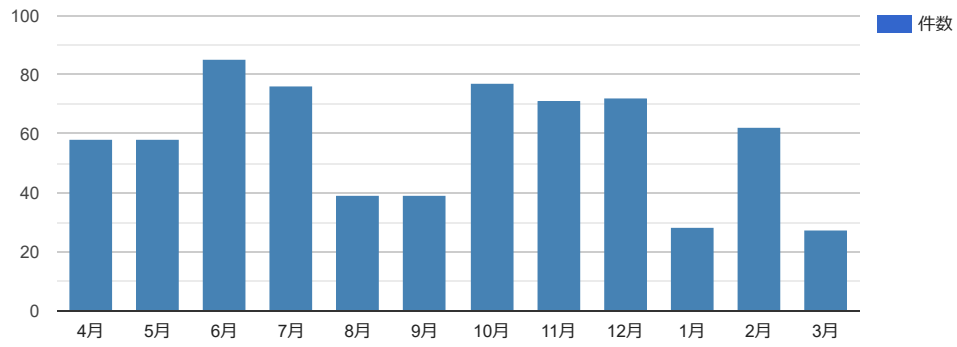
2022年度 目的別利用人数の割合

(のべ9282名)

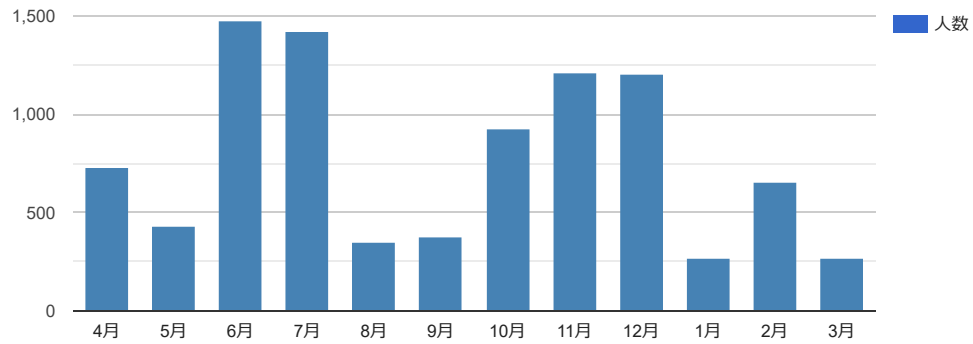


目的	人数(人)
実習・講習会	8,128
講義 (座学) のみ	153
会議	313
面談	5
その他	484
模擬患者活動	199

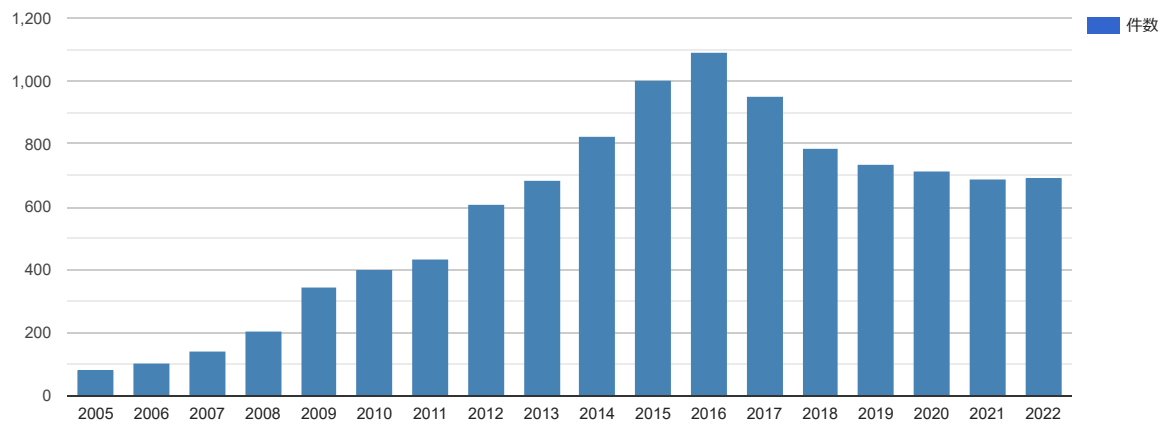
月別利用件数(2022年度)



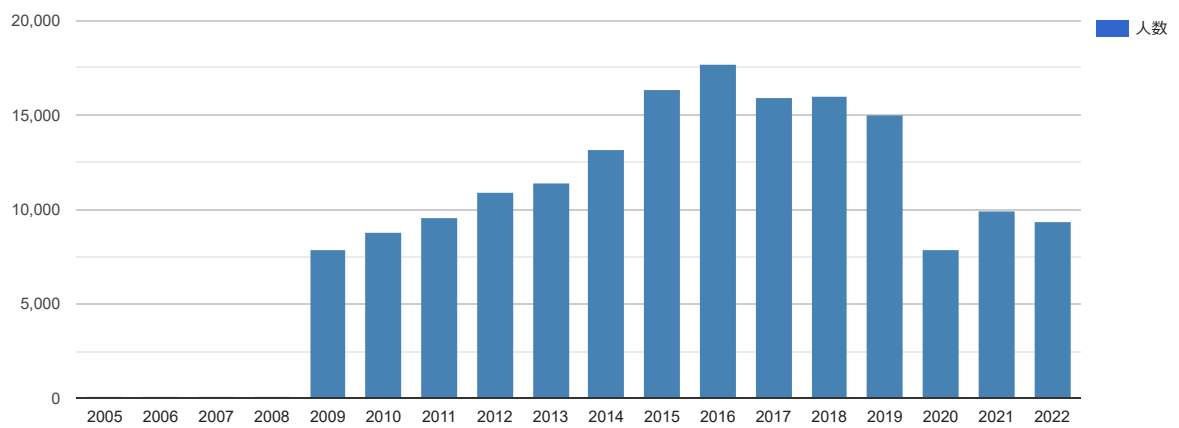
月別利用者数(2022年度)



年間利用件数の推移



年間利用人数の推移



[戻る](#)