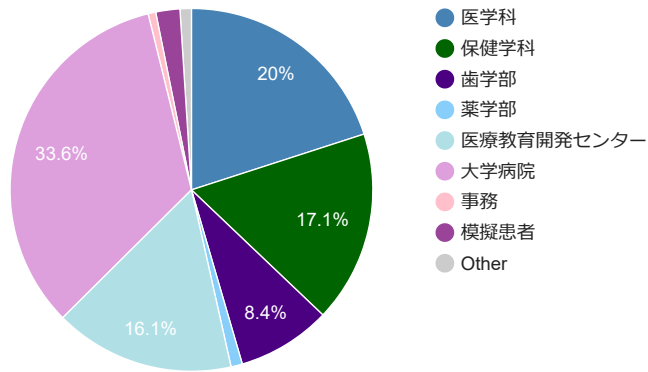


※長期貸出しは含まれていません

2023年度 所属別利用件数の割合

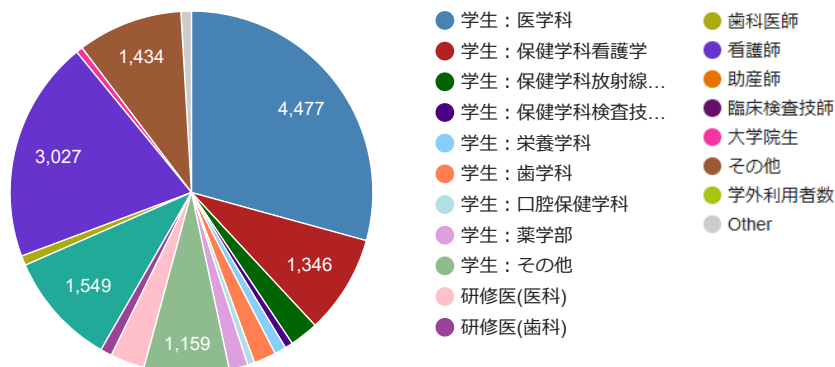
(884件 のべ15294名)



所属	割合(%)
医学科	20.023
医科栄養学科	0.226
保健学科	17.081
歯学部	8.371
薬学部	1.018
学生利用	0.113
医療教育開発センター	16.063
大学病院	33.597
学外	0.226
事務	0.679
模擬患者	2.149
理工学部	0.000
その他	0.452

2023年度 利用人数の割合

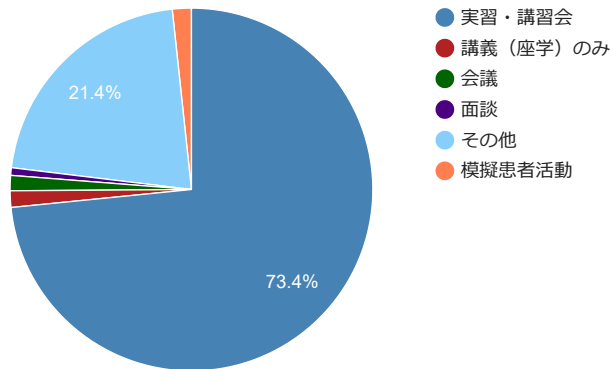
(のべ15294名)



利用者種別	人数(人)
学生：医学科	4,477
学生：保健学科看護学	1,346
学生：保健学科放射線技術科学	391
学生：保健学科検査技術科学	107
学生：栄養学科	159
学生：歯学科	302
学生：口腔保健学科	97
学生：薬学部	255
学生：その他	1,159
研修医(医科)	468
研修医(歯科)	157
医師	1,549
歯科医師	132
看護師	3,027
助産師	22
放射線技師	16
臨床検査技師	34
栄養士	5
歯科衛生士	29
薬剤師	35
臨床工学技士	0
理学療法士	2
作業療法士	0
大学院生	91
その他	1,434
計	15,294
学外利用者数	1,074

2023年度 目的別利用件数の割合

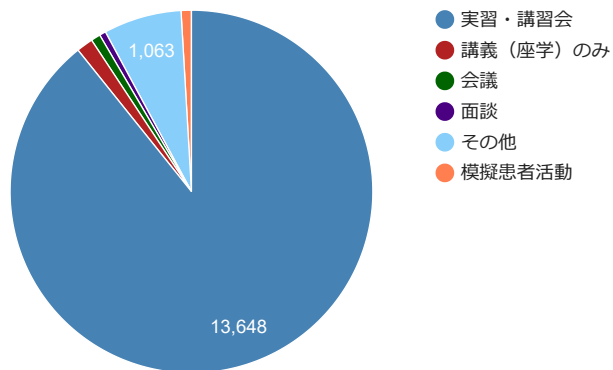
(884件 のべ15294名)



目的	割合(%)
実習・講習会	73.416
講義(座学)のみ	1.471
会議	1.357
面談	0.679
その他	21.380
模擬患者活動	1.697

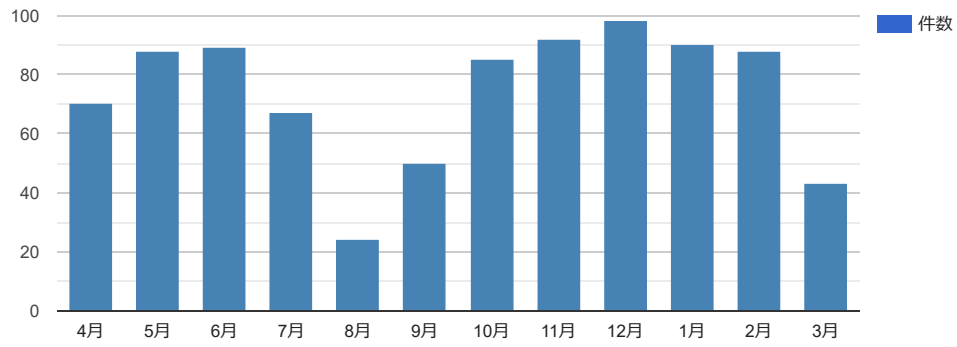
2023年度 目的別利用人数の割合

(のべ15294名)

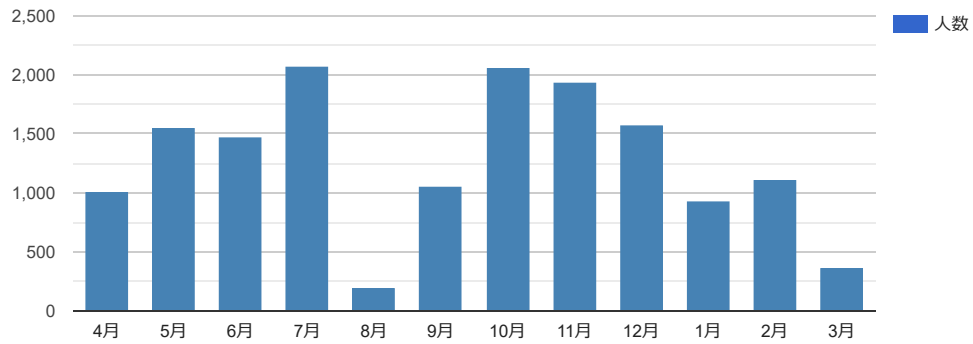


目的	人数(人)
実習・講習会	13,648
講義(座学)のみ	226
会議	129
面談	87
その他	1,063
模擬患者活動	141

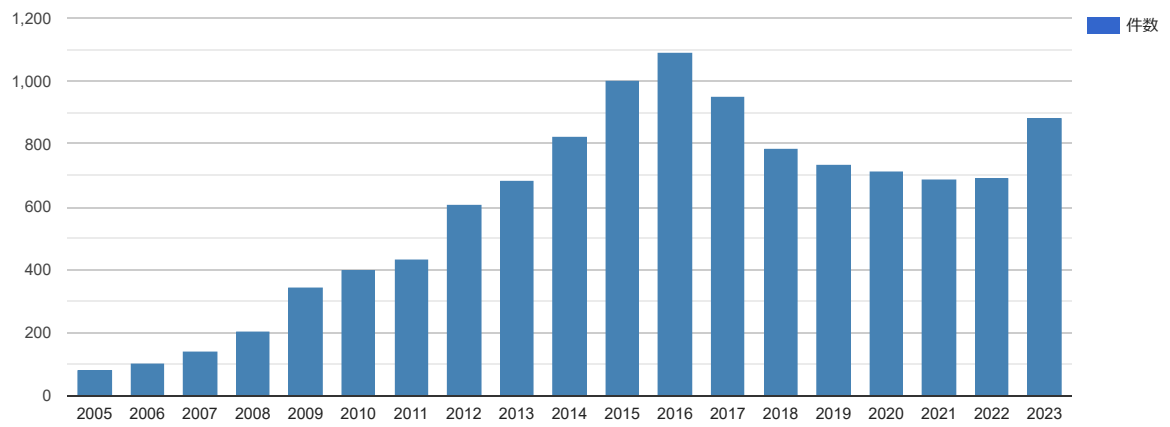
月別利用件数(2023年度)



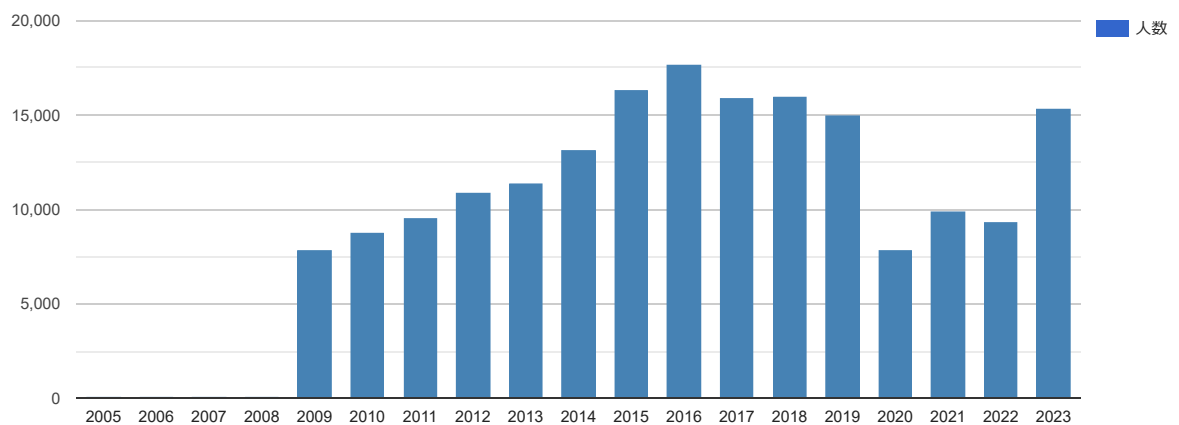
月別利用者数(2023年度)



年間利用件数の推移



年間利用人数の推移



[戻る](#)